

Консультация для родителей

«Правила дорожного движения»

Воспитатель: Кошева М.Т.

Как научить ребёнка правильно вести себя на дороге?

Казалось бы, что это очень легко, надо только познакомить его с основными требованиями правил дорожного движения и никаких проблем, но на самом деле-очень трудно. Мы взрослые, каждый день на глазах своих детей нарушаем эти самые пресловутые правила, и не задумываемся над тем, какой непоправимый отпечаток в сознании ребёнка мы оставляем. Знайте, нарушив правила дорожного движения один раз, вы обрекли своего ребёнка на возможность поступать так постоянно.







Рост количества машин на улицах городов и поселков нашей страны, увеличение скорости их движения, плотности транспортных потоков, растущие пробки на автодорогах являются одной из причин дорожно-транспортных происшествий. Никого не оставляют равнодушным неутешительные сводки о ДТП, где потерпевшими, к сожалению, являются и дети.

Главным в воспитании законопослушного гражданина(в том числе и как участника дорожного движения) для родителей должен быть принцип «Делай, как я». Для того, чтобы ребенок не нарушал правила дорожного движения, он должен не просто их знать-у него должен сформироваться навык безопасного поведения на дороге. Даже если вы опаздываете:


- все равно переходите дорогу там, где это разрешено правилами;
- в собственном автомобиле соблюдайте скоростной режим;
- пристегивайтесь ремнями безопасности и не позволяйте находиться детям до 12 лет на переднем сиденье.

Наглядный пример родителей будет куда эффективнее, чем сотни раз повторенные слова «не ходи на красный свет».

Своевременно обучайте детей умению ориентироваться в дорожной ситуации, воспитывайте потребность быть дисциплинированными на улице, осторожными и внимательными! Знайте, если вы нарушаете правила дорожного движения, ваш ребенок будет поступать так же! Учите ребенка не спешить при переходе улицы, переходить проезжую часть только тогда, когда обзору никто и ничто не мешает, прежде чем перейти, дождитесь, чтобы транспорт отъехал от остановки. Оказавшись рядом со стоящим автобусом, предложите ребенку остановиться,




внимательно осмотреться, не приближается ли машина. Сопровождая ребенка, родители должны соблюдать следующие требования:




- Из дома выходить заблаговременно, чтобы ребенок привыкал идти не спеша.

- Перед переходом проезжей части обязательно остановитесь. Переходите дорогу размеренным шагом.




- Приучайте детей переходить проезжую часть только на пешеходных переходах.

- Никогда не выходите на проезжую часть из-за стоящего транспорта и других предметов, закрывающих обзор.




- Увидев трамвай, троллейбус, автобус, стоящей на противоположной стороне не спешите, не бегите.




- Выходя на проезжую часть, прекращайте посторонние разговоры с ребенком, он должен привыкнуть к необходимости сосредотачивать внимание на дороге.

- Переходите улицу строго под прямым углом.




- Переходите проезжую часть только на зеленый сигнал светофора, предварительно обязательно убедитесь в безопасности перехода.

- При переходе и на остановках общественного транспорта крепко держите ребенка за руку.




- Из транспорта выходите впереди ребенка, чтобы малыш не упал.




- Привлекайте ребенка к участию в наблюдении за обстановкой на дороге.

- Покажите безопасный путь в детский сад, школу, магазин.


- Никогда в присутствии ребенка не нарушайте ПДД.




К моменту поступления ребенка в школу он должен усвоить и соблюдать следующие правила поведения на улице и в транспорте;

- переходи улицу только шагом;
 - играй только в стороне от дороги;
 - переходи улицу там, где обозначены указатели перехода, на перекрестках по линии тротуара;
 - следи за сигналом светофора;
 - не пересекай путь приближающемуся транспорту;
- 





- 
- при переходе улицы посмотри сначала налево, потом направо;
 - входи в любой вид транспорта и выходи из него только тогда, когда он стоит;
 - не высовывайся из окна движущегося транспорта;
 - выходи из машины только с правой стороны, когда она подъехала к

- тротуару или обочине дороги;
- не выезжай на велосипеде на проезжую часть



Все понятия ребенок усвоит прочно, если его знакомят с правилами дорожного движения систематически, ненавязчиво. Используя для этого соответствующие ситуации на улице, во дворе, на дороге. Находясь с малышом на улице, полезно объяснять ему все, что происходит на дороге с транспортом, пешеходами. Обратите внимание на нарушителей, отметив, что, нарушая правила, они рискуют попасть в беду. Не пугайте ребенка улицей – панический страх перед транспортом не менее вреден, чем безопасность и невнимательность!




Уважаемые родители, помните, на улице крепко держите ребёнка за руку! Выработайте у ребёнка привычку всегда перед выходом на дорогу остановиться, оглядеться, и только потом переходить улицу.

Ребёнок учится законам улицы у родителей. Пусть Ваш пример послужит правильному поведению на улице не только вашего ребёнка, но и других детей.

Для того, что бы вы всегда были спокойны за своего ребенка, и он чувствовал себя уверенно на дороге, советуем Вам:

- напоминайте основные правила дорожного движения своему ребенку каждый день;
- никогда в присутствии ребенка не нарушайте правила движения;
- при переходе проезжей части держите ребенка за руку;
- учите его ориентироваться на дороге, быть осторожным и внимательным, никогда не перебегайте дорогу перед близко идущим транспортом;
- учите его переходить проезжую часть только по пешеходным дорожкам, на зеленый сигнал светофора;
- не позволяйте своему ребенку играть на дороге.



Еще раз помните, дорога полна неожиданностей: она не терпит шалости-наказывает без жалости! Лишь строгое соблюдение правил станет залогом безопасности вас и вашего ребенка!

